


ยิปซัม
ตราช้าง

EasyQuik

ปูนอิซีควิก ตราช้าง (ฉาบรอยต่อ)



สูตรพิเศษ
ฉาบทับได้ไวขึ้น



ฉาบเนียน ชัดง่าย งานไว เบาลแรง

ปูนฉาบรอยต่อ

อีซีควิก トラ้าง

ฉาบเนียน ชัดง่าย งานไว เบาลแรง

สูตรพิเศษ เก็บงานไว สามารถฉาบทับได้ไวขึ้นโดยไม่ต้องรอนาน สำหรับงานฉาบรอยต่อแผ่นยิปซัม ฉาบปิดหัวสกรู ฉาบเก็บงานครั้งสุดท้าย และฉาบตกแต่งผิวหน้ายิปซัม



- ฉาบทับได้ไว งานเสร็จทันใจ
- เนื้อปูนละเอียด ผสมง่าย
- ฉาบเนียน เบาลแรงในการฉาบ
- ฉาบได้พื้นที่ เต็มร่องดี ชัดง่าย
- แรยยืดเกาะดีเยี่ยม ไม่แตกร้าว

ข้อควรระวัง

1. ใช้น้ำ เครื่องมือและภาชนะที่สะอาดในการผสมเท่านั้น
2. ไม่ควรควนนานเกินไป เนื่องจากจะเร่งการแห้งตัว
3. ไม่ควรผสมร่วมกับส่วนผสมที่เหลือ เนื่องจากจะเร่งการแห้งตัว
4. บริเวณที่ฉาบควรแห้ง สะอาดปราศจากฝุ่น
5. ควรล้างภาชนะให้สะอาด ก่อนการผสมครั้งต่อไป

การใช้งาน

ระยะเวลาใช้งานหลังผสม	75 นาที
สัดส่วนการผสม	ปูนฉาบ 2 ส่วน ต่อน้ำสะอาด 1 ส่วนโดยน้ำหนัก
พื้นที่การใช้งาน	มากกว่า 70 ม. ² / 25 กก. หรือ 350 กรัม/ม. ²
ขนาดบรรจุ	25 กก./ถุง
ระยะเวลาเก็บรักษา	6 เดือน

อัตราส่วนผสม



ปูน 2 ส่วน : น้ำสะอาด 1 ส่วน โดยน้ำหนัก

วิธีการผสม



2 นาที



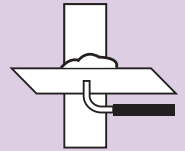
1. โรยปูนลงในน้ำ ตามอัตราส่วน 2:1 โดยกะปริมาณพอเหมาะกับการฉาบในเวลาประมาณ 75 นาที

2. ทิ้งไว้ 2 นาที



3. เมื่อปูนขึ้นน้ำแล้วควนให้เข้ากันจนได้ส่วนผสมเหมาะกับการใช้งาน

การใช้งาน



ควรใช้ให้หมดหลังผสมน้ำ ภายใน 75 นาที (Working Time)

วิธีการฉาบรอยต่อแผ่นขอบลาด



ฉาบปูนอีซีควิก トラ้าง รอยฉาบกว้าง 20 ซม.หนา 2-3 มม. ปิดทับด้วยผ้าเทปและฉาบทับอีกครั้ง ปล่อยให้แห้งและเข็งตัว




ฉาบปูนอีซีควิก トラ้าง รอยฉาบกว้าง 30 ซม.หนา 2-3 มม. ปล่อยให้แห้งและเข็งตัว



เมื่อแห้งและเข็งตัวแล้ว ใช้กระดาษทรายขัดแต่ง

การเก็บรักษา



ปิดถุงให้สนิทเก็บในที่แห้ง ควรให้ถุงอยู่สูงกว่าระดับพื้น ห้ามโดนน้ำหรือละอองฝน



ยิปซัม トラ้าง



www.siamgypsum.com



Facebook: GypsumTraChangTH



YouTube: ยิปซัมตราช้าง



D009 01/67

SCG Contact Center 02 586 2222

บริษัท สยามอุตสาหกรรมยิปซัม (สระบุรี) จำกัด

เลขที่ 9 อาคารคันทัน ชั้น 5 ถนนรัชดาภิเษก ดินแดง กรุงเทพฯ 10400 โทร : 0 2555 0000 แฟกซ์ : 0 2555 0001-2

A product of Knafpl Group